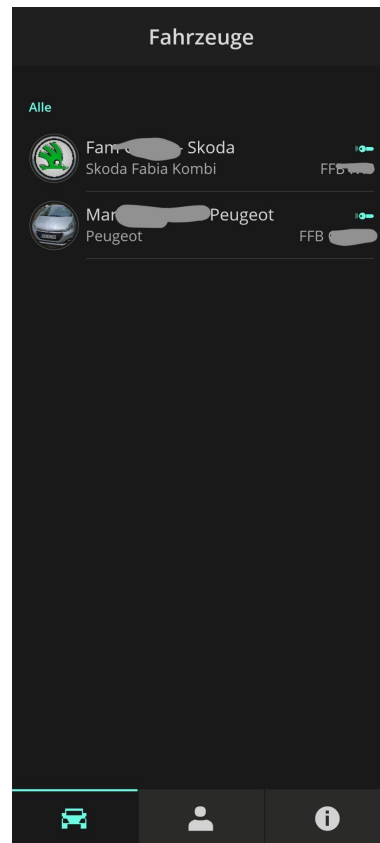
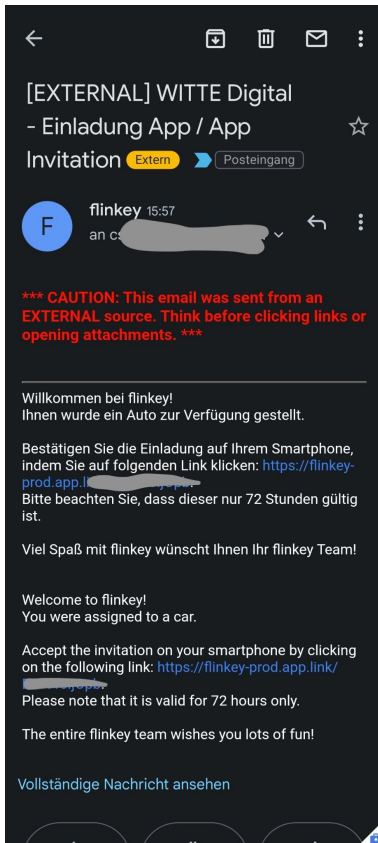
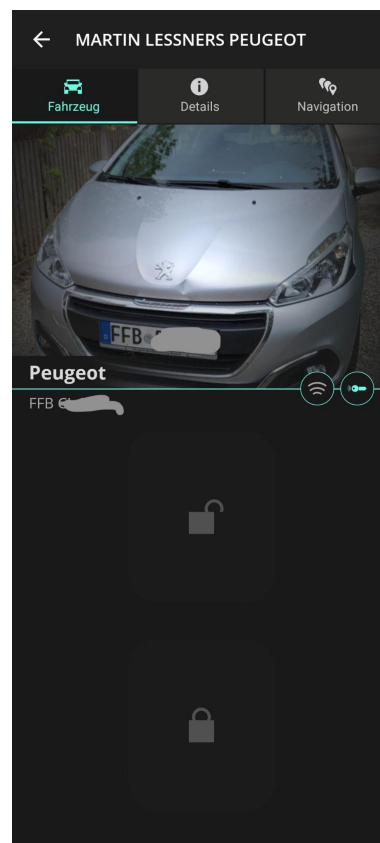
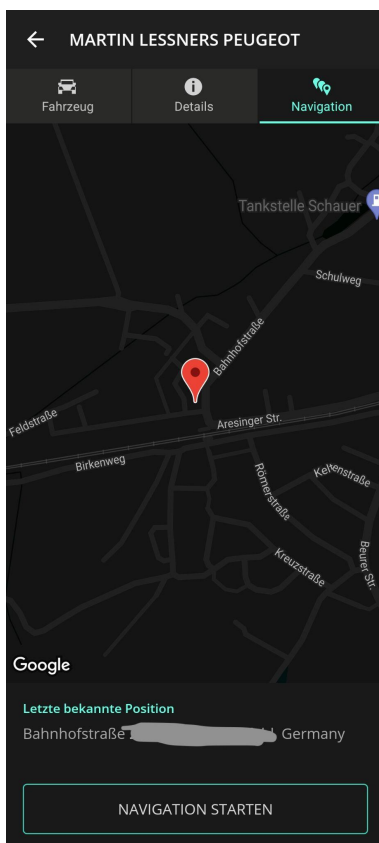


Wir benötigen von Dir lediglich eine eMail Adresse. Am besten eine, die Du auch auf Deinem Smartphone empfangen kannst. Dorthin senden wir Dir eine eMail mit einem Link den Du nur noch anklicken musst.



Du wirst mit diesem Link direkt zum Download der richtigen App geführt. Nach dem Download kannst Du sofort auf die für Dich freigegebenen Fahrzeuge zugreifen und in dem Navigationsfeld auch sehen wo sie stehen.



Beim Öffnen und Schliessen wird jeweils der Standort gespeichert. Die Fahrt oder sonstige Bewegungsdaten werden NICHT aufgezeichnet.

Wenn Du dich auf ein paar Meter dem Fahrzeug genähert hast und Bluetooth am Smartphone aktiviert ist, ändert sich die Farbe des Schloss-Symbols und Du kannst das Fahrzeug aufsperrren.

Jetzt brauchst Du nur noch den Schlüssel aus der Box nehmen und bist startklar.

Die Box befindet sich in der Regel im Kofferraum oder unter dem Beifahrersitz.



Um das Fahrzeug zurückzugeben, legst Du den Schlüssel mit den Drucktasten nach oben in die Box zurück.

In der App kannst Du jetzt das entsprechende Symbol klicken und das Fahrzeug wird wieder verschlossen.

Wie üblich wird dies durch Blinken quittiert.